

REPRESENTATIVIDAD Y NEGOCIACIÓN COLECTIVA



Noviembre 2024

ASAMBLEA DE DELEGADOS



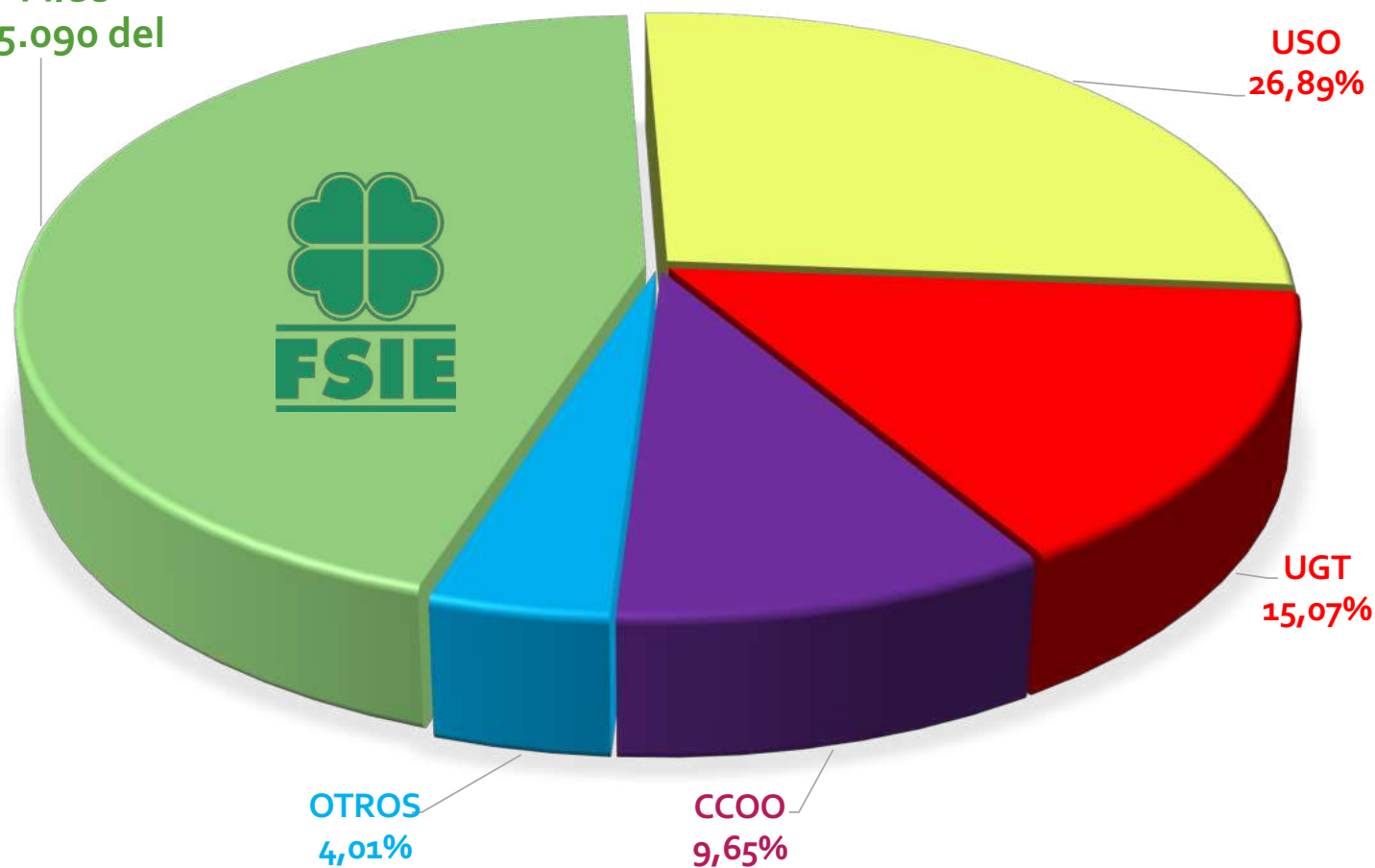
CONCERTADA

FSIE
Mayor crecimiento
(20-24)
+1,09 %

51,41 %

SIE Madrid
978 del.
19,21 %

FSIE
44,39%
5.090 del



* Los datos de representación de la mesa negociadora no han tenido en cuenta los certificados del País Vasco

Tablas Salariales


	Concertada	Niveles No Concertados PAS
2023	Tablas (3,5 %) – Pte. BOE	Tablas (2,5 %) – BOE Julio/2023
	Comunidad de Madrid Ya lo ha anticipado	Pendiente 1 % Sobre salario 2022 (actualizado)
2024	Pendiente 2 % + 0,5 %	Sin Tablas
	Comunidad de Madrid Ya lo ha anticipado Pendiente el 0,5 %*	Pendiente 2 % + 0,5 %* Sobre salario del 2023 (actualizado) Complemento al Trienio

* IPCA 2022-2024 >8 %



Otras Cuestiones

Clasificación Profesional
Tablas 2025
Adaptación legal





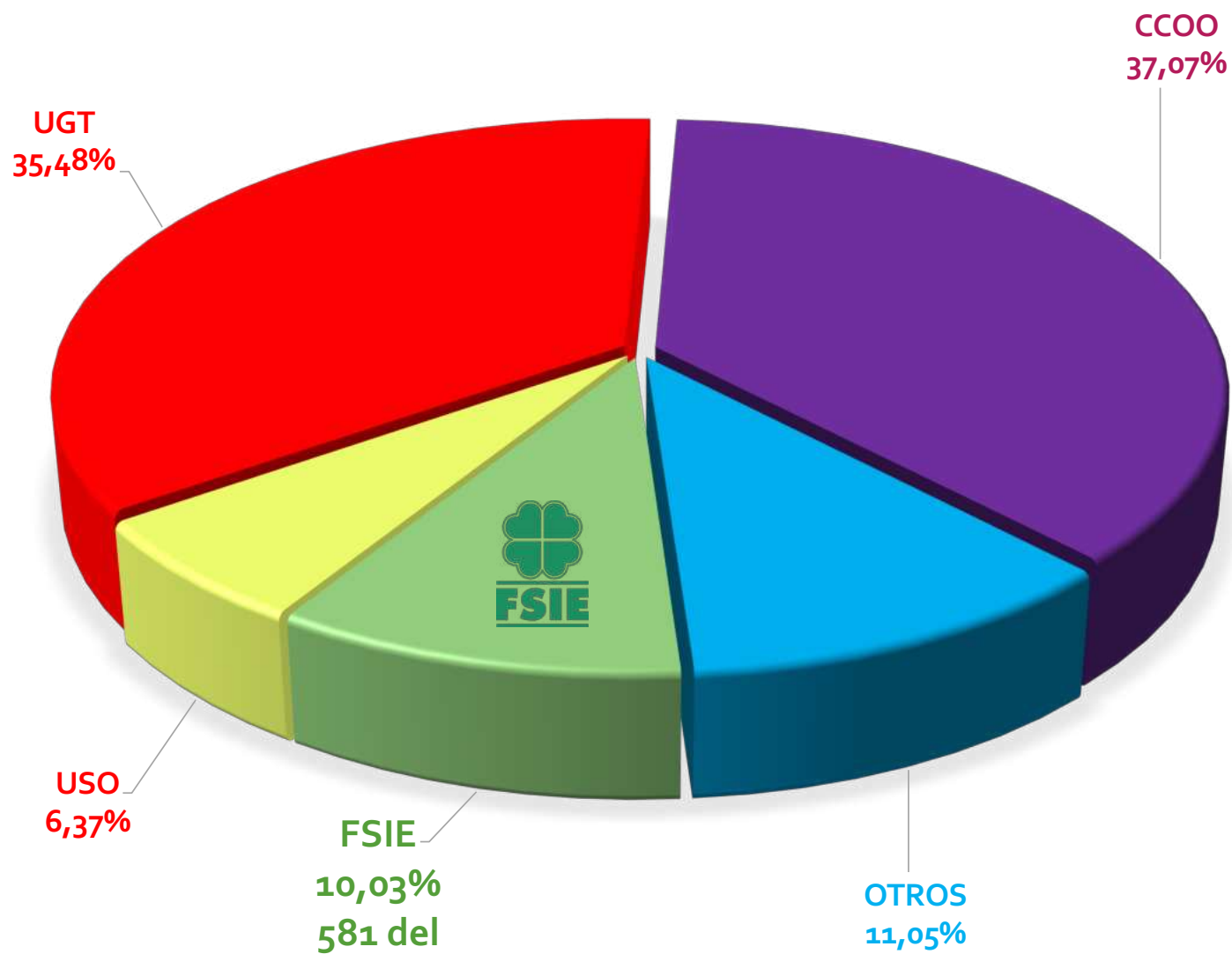
DISCAPACIDAD

FSIE

Alcanza la
representatividad
(20-24)
+0,52 %

12,14 %

SIE Madrid
98 del.
16,87 %



El sector crece en
un 52,55 %
(+ 1.996 del.)
5.794 del.

* Sept. 20-Jul. 24

En menos de un año ha crecido en 771 delegados.

Fuerte crecimiento del sector en todas las
Comunidades Autónomas:

- Cataluña 20,06 % (+ 196 del.)
- Andalucía 21,92 % (+ 234 del.)
- Cdad. de Madrid 43,45 % (+209 del.)
- Cdad. Valenciana 71,76 % (244 del.)
- Castilla y León 42,62 % (101 del.)

Negociación

Firma del Convenio 29/11/2024

3 años de negociación

Incumplimiento de preacuerdo (salarios por sentencia)

Pérdida económica: 785,07 a 358,92

Alto porcentaje de profesionales por debajo del SMI.

Incremento Salarial: 13 % / 2025-27 (10% / 1,5% / 1,5%)

IPC (2016-2024): 22,60% vs Convenios solo 9,24%

N1 y N2 Congelados

N3: Año 2028

No se recuperan los trienios del XIII C. Col.



Ed. Infantil

FSIE

Tendencia
descendente

- 3,12 %

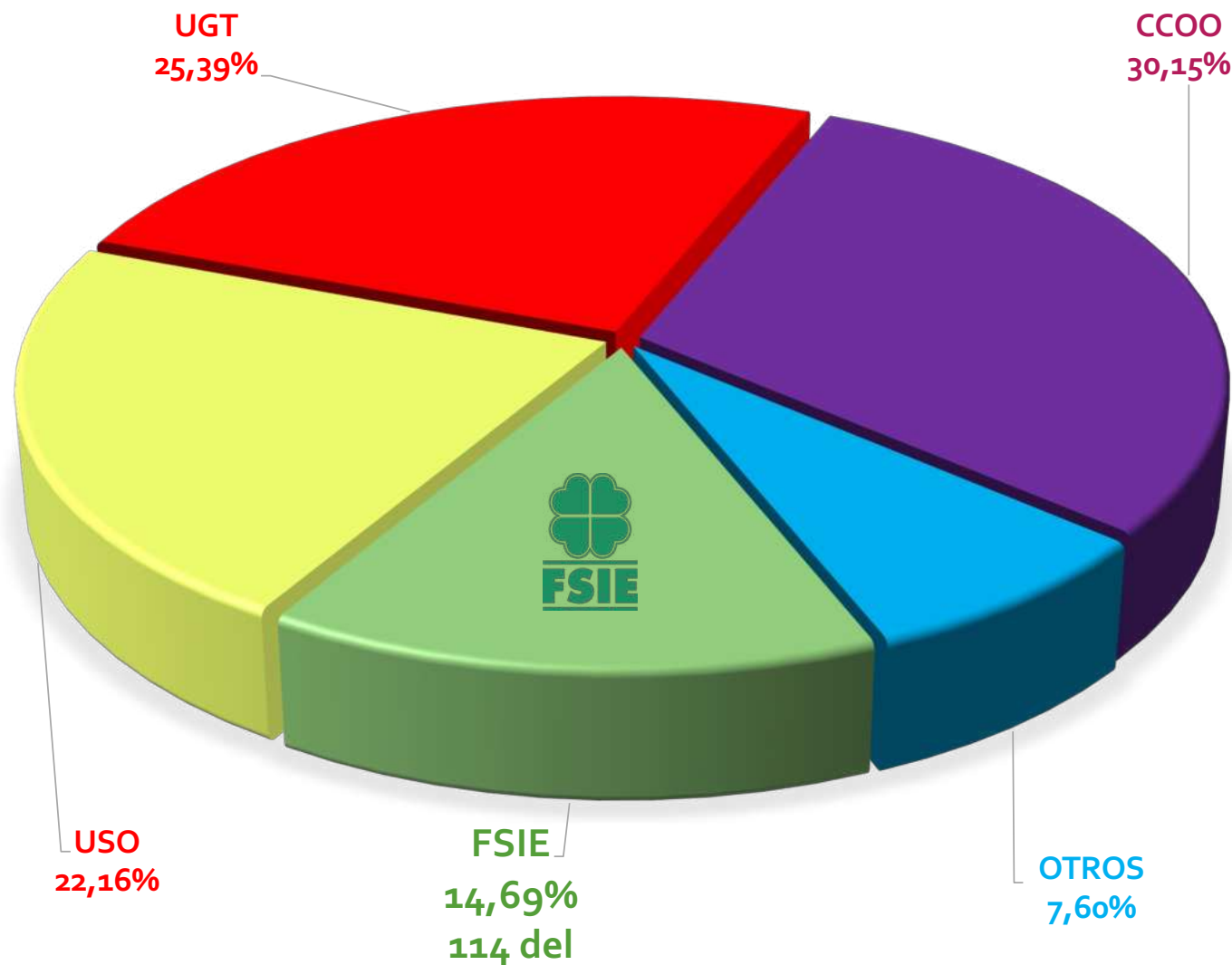
15,90 %

4ª Fuerza Sindical

SIE Madrid

23 del.

20,18%



Negociación

Mesa Negociadora 21/11/2024 (posibilidad de desbloqueo)

- Salarios de GD por debajo de nuestras expectativas
- Salarios de GI (continuidad) por debajo de las expectativas

Sector en situación difícil y compleja

Nueva mesa negociadora (19/12/2024)



Privada

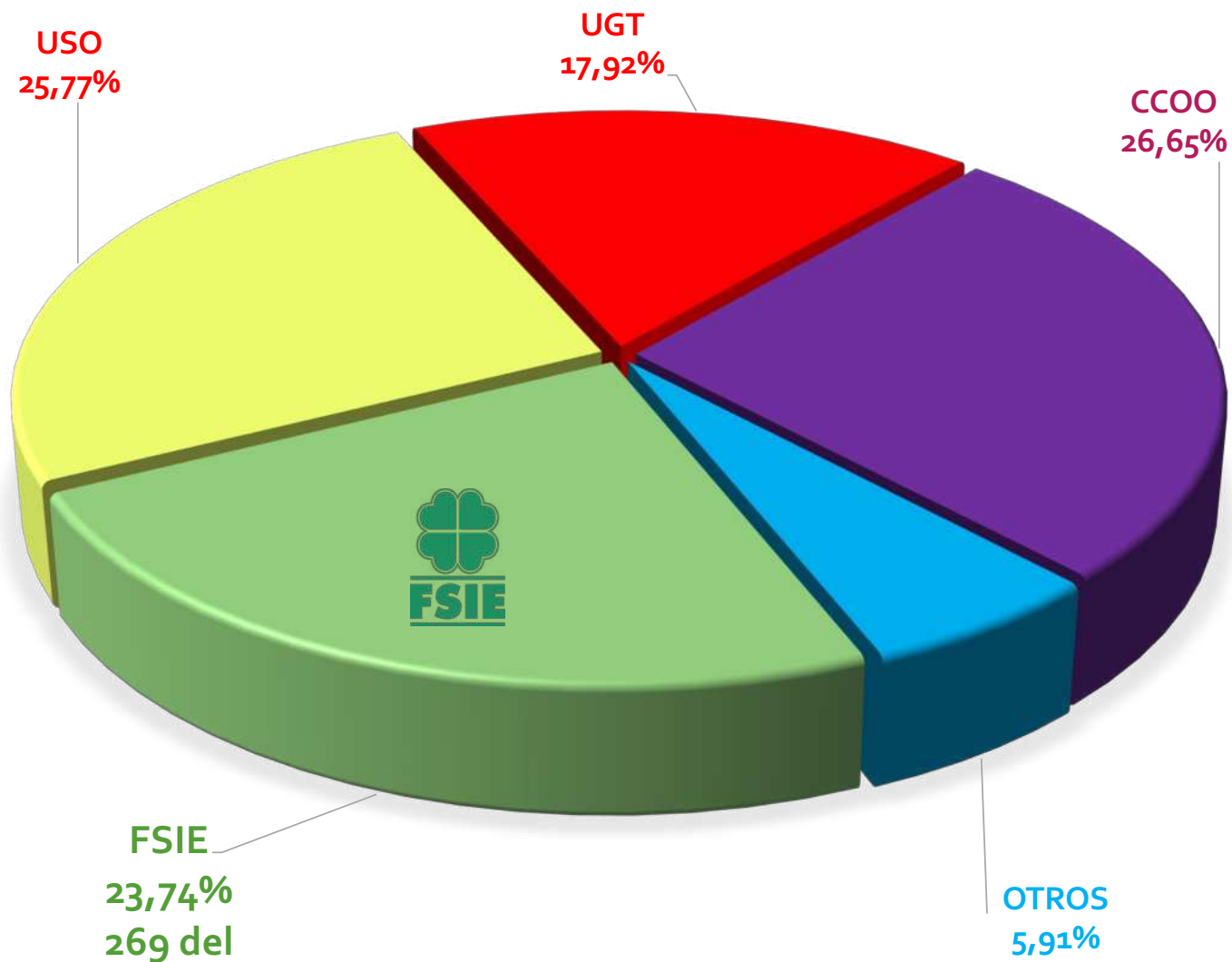
FSIE

Tendencia plana*
+ 0,38 %

25,23 %

*Periodo 2020-24

SIE Madrid
90 del.
34,62%



Mayor peso de delegados a nivel nacional está en Madrid.

35,48 %

Comunidad de Madrid 35,48 % (402 del.)
Andalucía 30,19 % (342 del.)
Comunidad Valenciana 12,00 % (136 del.)
Canarias 5,39 % (60 del.)

Cataluña. *Convenio Propio*
Número de delegados del convenio: 1.133

Negociación

BOE 26 de julio de
2024.